

智能拐杖

— 安装调试使用说明 —



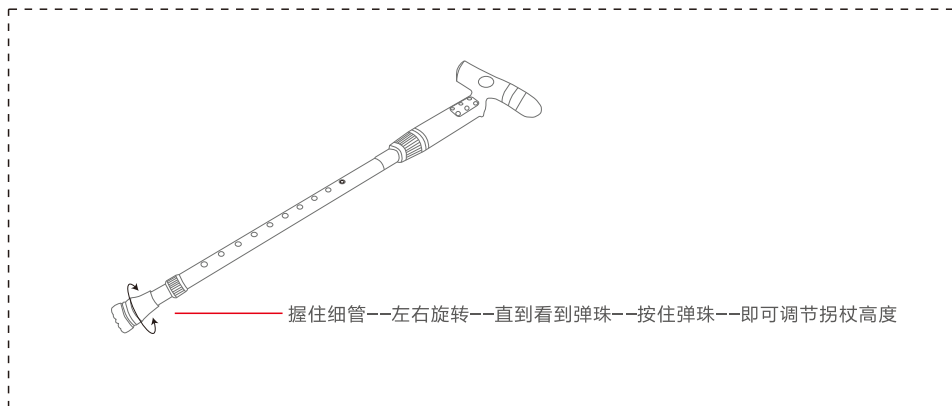
LonBon 来邦 | 来邦科技股份有限公司

一、安装调试

采用4G Cat.1通讯技术，远程守护长者安全。支持SOS报警功能，报警后支持多种定位方式（信标/北斗/GPS/LBS/WiFi等），支持语音通话功能，来电自动接通对话。



1、高度调节图



二、使用说明

1、设备使用

(1) 开关机按键：



- ① 关机状态下，长按3秒开机；
- ② 开机状态下，长按3秒关机；
- ③ MP3播放状态下，短按一次暂停，再按一次继续播放。

(2) 照明SOS按键：

- ① 短按一次打开手电筒，再按一次关闭手电筒；
- ② 长按3秒SOS报警，伴有警报声及灯光快速闪烁，再按一次取消报警。

(3) M按键：用于切换MP3/收音机/静音模式。

(4) 音量“+/-”按键：用于调节MP3/收音机模式下的音量大小。

(5)   按键：用于MP3模式下的上一首/下一首切换，收音机模式下换台。

(6) MP3音乐文件下载：将拐杖切换至MP3模式后，通过充电线连接电脑和拐杖，可将音乐文件传输至拐杖内。

2、设备绑定

打开“社区养老/机构养老”App，进入“设备绑定-长者穿戴设备及血压计绑定/长者穿戴设备绑定”界面，选择长者后，点击“智能拐杖-去绑定”，进入绑定界面，根据App上的提示完成设备绑定。

3、注意事项

- (1) 不使用智能拐杖时，建议关机。
- (2) 充电判断：音量变小/灯变暗/灯光闪烁频率变快，及时充电，时间：3H（快充）。
- (3) 内置物联通讯卡，请勿拆卸或更换。
- (4) 使用收音出现杂音，应走动以寻找信号强的位置使用，过高的建筑物会干扰信号。
- (5) 长时间不使用（超过1个月），需充电一次。

三、技术参数

产品名称：	智能拐杖	供电方式：	内置电池供电
通讯方式：	4G Cat.1	照明时长：	≥4h
待机时长：	≥7天	工作湿度：	≤80%（无凝结）
工作温度：	-10℃~+50℃	最大承重：	150kg
伸缩杆长度：	75cm~98cm		