

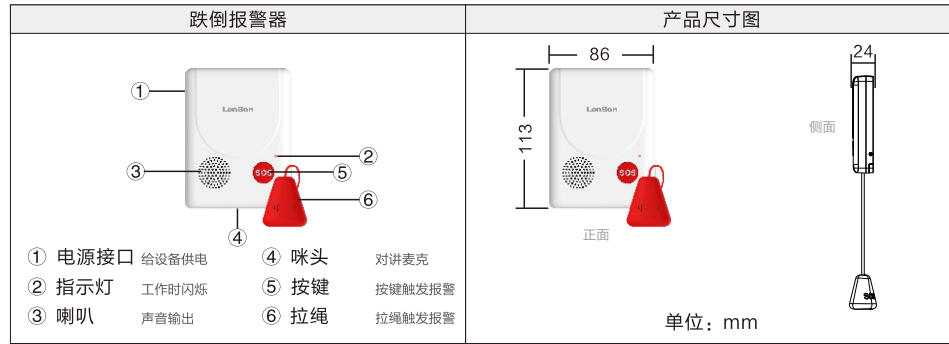
# 跌倒报警器

— 安装调试使用说明 —

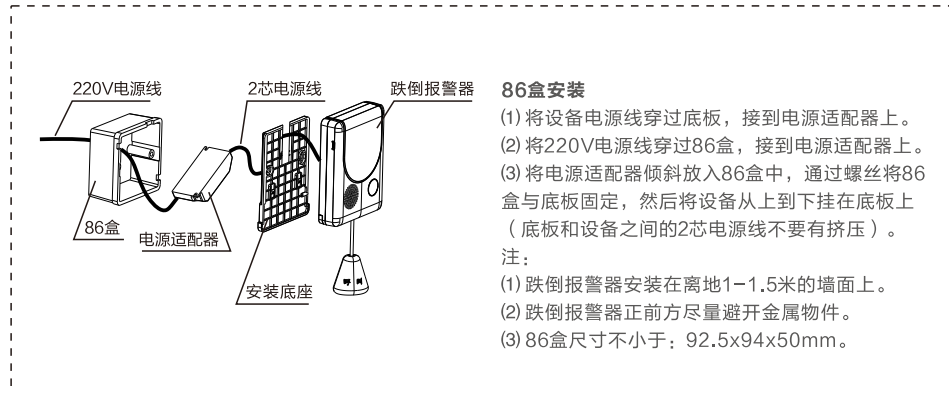
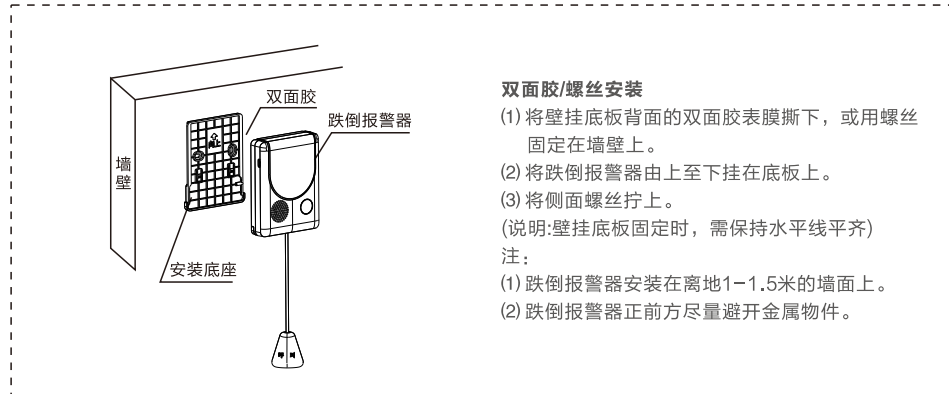


### 一、安装调试

安装在洗手间离地1.5米的墙面上；支持语音通话、按键报警、拉绳报警、跌倒报警，洗手间滞留报警、长时间未进洗手间提醒等功能。电源供电,无需布线，采用独特的防水设计，即使在潮湿环境中也能正常工作。



#### 1、产品安装图



### 二、使用说明

#### 1、设备使用

将跌倒报警器插上电源后，查看指示灯状态。待指示灯红灯变成常亮并快速熄灭状态时，表示工作正常。按下SOS按键或者拉绳可进行报警求救，听到“正在报警”表示正在报警中，听到“报警成功”表示报警成功。

#### 2、设备绑定

打开“机构养老App”，在“设备安装-设备绑定-房间录入及设备绑定”中，按照指示，在“洗手间设备”中找到跌倒报警器，点击“去绑定”，进入绑定界面，将手机尽量靠近该跌倒报警器，点击App上“绑定”按钮，根据App上提示完成绑定。

### 三、技术参数

产品名称:	跌倒报警器	供电方式:	电源适配器
工作电压:	9V	通信方式:	4G Cat.1
探测角度:	140°	探测距离:	4米
防水等级:	IP67	拉绳长度:	0.6米
工作湿度:	10%~99%	工作温度:	-10℃~±55℃
尺寸:	113*86*24mm	安装方式:	粘贴式或86盒